

HOVEDTALL

126,27 MILL

Resultatet før skatt per Q3 utgjør 126,27 MNOK (68,81 MNOK)¹.

1,17 MRD

Inkludert resultatet hittil i år utgjør bankens egenkapital 1,17 MRD per utgangen av Q3 (1,05 MRD).

12,69 %

Resultat etter beregnet skatt utgjør 105,76 mill. kr og gir en EK-avkastning på 12,69 % (7,25 %).

8,89 MRD

Orkla Sparebank har 8,89 MRD i utlån på egen balanse ved utgangen av Q3 (8,02 MRD). I tillegg har banken overført 2,54 MRD i utlån til Eika Boligkreditt (2,45 MRD). 12 mnd utlånsvekst (inkl EBK) utgjør 9,21 %.

45,85 %

Kostnadsprosenten (K/I) utgjør 45,85 % (53,73 %). Justert for vp² utgjør K/I 50,73 % (59,38 %).

6,54 MRD

Innskudd fra våre kunder utgjør 6,54 MRD ved utgangen av Q3 (5,98 MRD). 12 mnd innskuddsvekst er 9,48 %.

19,47 %

Ved utgangen av Q3 har banken en kapitaldekning (ekskl. resultat hittil i år) på 19,47 % (19,51 %). Konsolidert kapitaldekning utgjør 18,44 % (18,41 %).

13,08 MRD

Inkludert utlån overført til EBK er bankens totale forretningskapital 13,08 MRD ved utgangen av Q3 (11,96 MRD).

¹ Tall i parentes er for tilsvarende periode i 2018

² Korrigert for verdiendringer, engangseffekter og utbytte på verdipapirer.

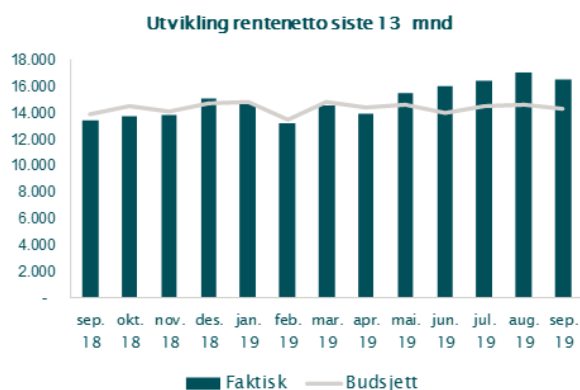
Styrets beretning

DRIFTSRESULTAT

Orkla sparebank har ved utgangen av tredje kvartal (Q3) 2019 oppnådd et resultat av ordinær drift før tap og skatt på 102,286 MNOK (75,430 MNOK). I prosent av gjennomsnittlig forvaltningskapital (GFVK) utgjør dette 1,35 % (1,09 %).

RENTENETTO

Rentenettoen per Q3 2019 beløper seg til 137,415 MNOK (115,256 MNOK). I prosent av GFVK utgjør rentenettoen 1,81 % (1,67 %). Netto renteinntekter har økt både som følge av økt utlånsvolum og noe bedre marginer sammenlignet med fjoråret.



ANDRE DRIFTSINNTEKTER

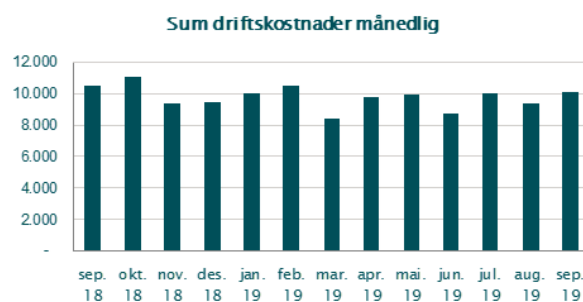
Netto andre driftsinntekter beløper seg til 51,475 MNOK (47,764 MNOK) ved utgangen av Q3. Utbytte og andre inntekter av verdipapirer med variabel avkastning utgjør 17,920 MNOK (14,874 MNOK). Netto provisjonsinntekter og andre inntekter fra banktjenester beløper seg til 32,854 MNOK (31,829 MNOK), mens netto verdiendring og gevinst på valuta og verdipapirer utgjør 0,268 MNOK (0,642 MNOK). Andre driftsinntekter utgjør 0,434 MNOK (0,418 MNOK).

DRIFTSKOSTNADER

Sum driftskostnader utgjør 86,604 MNOK (87,590 MNOK). I prosent av GFVK utgjør dette 1,14 %

³ Korrigeret for netto verdiendringer, engangseffekter og utbytte på verdipapirer.

(1,27 %), som er en nedgang fra i fjor. Kostnadsprosenten i forhold til inntekter (K/I) korrigeret for verdipapirer³ er også redusert, fra 59,38% per Q3 2018 til 50,73 % per Q3 2019. Hovedårsaken til kostnadsnedgangen er reduserte felleskostnader fra og med 2019 som følge av fusjonen høsten 2017.



TAPSKOSTNADER

Det er ført 1,038 MNOK i individuelle nedskrivninger siden årsskiftet, mens det er bokført 0,943 MNOK i gruppevise nedskrivninger. Det har kommet inn 0,190 MNOK på tidligere tapsførte engasjementer og vi har mottatt renteinntekter på lån som er nedskrevet på 0,255 MNOK. Dette gir en netto tapskostnad på utlån på 1,536 MNOK.

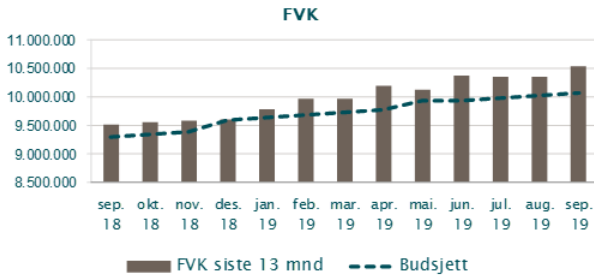
GEVINST PÅ VERDIPAPIRER SOM ANLEGGSMIDLER

Banken inntektsførte en aksjegevinst på 26,497 MNOK i forbindelse med salg av anleggsaksjer i Q2. Hensyntatt tapskostnader og gevinsten ved salget av anleggsaksjene i Q2 får vi et resultat før skatt på 126,27 MNOK (68,81 MNOK) per utgangen av Q3. I prosent av GFVK utgjør dette 1,67 % (0,99 %).

Balanse

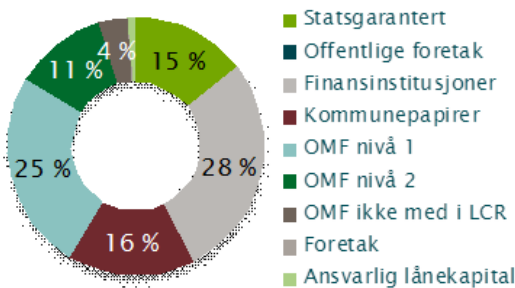
FORVALTNINGSKAPITAL

Forvaltningskapitalen ved utgangen av Q3 2019 utgjør 10 544,524 MNOK (9 513,547 MNOK). Dette gir en 12 mnd. vekst på 10,84 %.



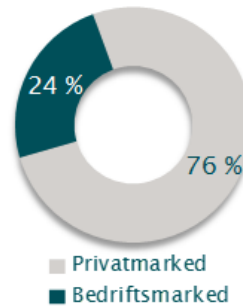
Banken har til sammen 499,044 MNOK (199,889 MNOK) i kontanter og innskudd i andre banker. Bokført beholdning av obligasjoner utgjør 709,704 MNOK (877,852 MNOK), mens banken har eierandeler i aksjer, EK-bevis og verdipapirfond for til sammen 366,388 MNOK (335,610 MNOK). Herav utgjør aksjer i Eika Gruppen 32,944 MNOK og Eika Boligkreditt 143,736 MNOK.

Fordeling obligasjonsportefølje

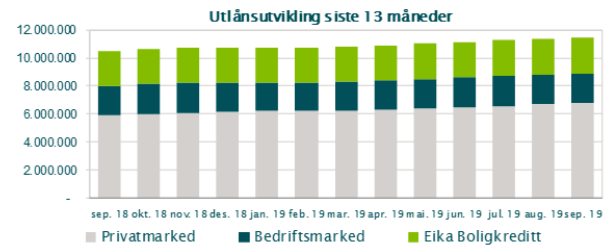


Brutto utlån i egne bøker er 8 888,355 MNOK (8 015,032 MNOK) ved utgangen av Q3. Dette er en økning på 873,323 MNOK, eller 10,9 % fra fjoråret. Lån til personmarkedet utgjør 76,1 %, mens 23,9 % av utlånsmassen er utlån til bedriftsmarkedet.

Utlånsfordeling

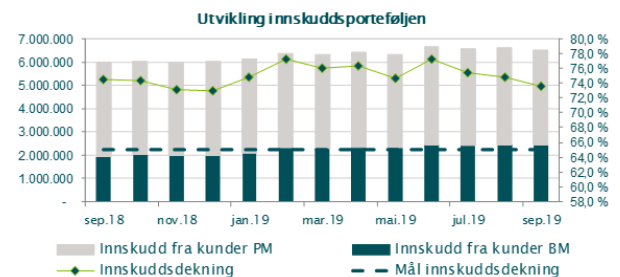


Banken har i tillegg overført lån til Eika Boligkreditt, som ved utgangen av Q3 utgjør 2 536,937 MNOK (2 446,388 MNOK). Samlede utlån utgjør dermed 11 425,293 MNOK (10 461,420) og total utlånsvekst er 9,21 %.



Banken har 2 550,007 MNOK (2,150,179 MNOK) i obligasjonsgjeld⁴, samt ansvarlig lånekapital på til sammen 119,808 MNOK (119,719 MNOK).

Innskuddene ved utgangen av Q3 beløper seg til 6 542,150 MNOK (5 975,614 MNOK). Dette tilsvarer en 12 mnd. vekst på 9,48 %.



Bankens egenkapital (inkl. årets resultat) utgjør 1 166,406 MNOK (1 047,302 MNOK) og EK-avkastningen⁵ er 12,69 % (7,25 %). Total forretningskapital utgjør 13 081,461 MNOK (11 959,935 MNOK) per utgangen av Q3.

⁴ 0,007 MNOK av dette er amortisert over-/underkurs, som kostnadsføres over lånenes levetid.

⁵ Etter beregnet skatt

Soliditet

Per utgangen av Q3 2019 består bankens tellende ansvarlige kapital i tillegg til ren kjernekapital av en fondsobligasjon og et ansvarlig lån. Bankens kapitaldekning (ekskl. resultat hittil i år)⁶ er 19,47 % (19,51 %), kjernekapitaldekningen er 18,23 % (18,20 %) og ren kjernekapitaldekning 17,37 % (17,30 %). Uvektet kjernekapitalandel (leverage ratio) er 9,39 % (9,80 %).

Konsoliderte tall for Q3 2019, som hensyntar eierskap i samarbeidsgrupper, viser en konsolidert kapitaldekning på 18,44 % (18,41 %), kjernekapitaldekning på 16,94 % (16,95 %) og ren kjernekapitaldekning på 15,92 % (15,92 %). Uvektet kjernekapitalandel hensyntatt eierandeler i samarbeidsgrupper utgjør 7,94 % (8,22 %). Bankens soliditet er høyere enn myndighetenes minimumskrav.

RISIKO

MARKEDSRISIKO

Banken skal kun ha en moderat eksponering mot markedsrisiko i form av verdipapirplasseringer, da dette ikke er en del av bankens kjernevirksomhet. Banken har likviditetsreserver på 1 190,400 MNOK plassert i aksjer, ulike rentefond og obligasjoner. Banken har god diversifisering mellom de ulike finansieringsproduktene. Regnskapet per utgangen av Q3 viser en netto gevinst på verdipapirer på 43,708 MNOK⁷ (14,987 MNOK).

LIKVIDITETSRISIKO

Banken skal ha en likviditetsbuffer som sikrer tilgang på finansiering i krisesituasjoner, samtidig som bankens likviditetsrisiko skal være lav. Dette innebærer at banken skal være forsvarlig og langsiktig finansiert, hovedsakelig med innskudd. Per utgangen av Q3 er bankens innskuddsgrad (ekskl. EBK) 73,60 % (74,56 %).

Banken har utstedt 2 550,0 MNOK i obligasjonslån, fordelt på 16 lån med ulike løpetider, samt ansvarlig lånekapital på til sammen 120,0 MNOK. Den ansvarlige lånekapitalen består av en fondsobligasjon på 50,0 MNOK og et ansvarlig lån

⁶ Regnskapet er ikke revidert, og overskuddet hittil i år er dermed ikke inkludert i kapitaldekningsberegningen og beregningen av leverage ratio/uvektet kjernekapitalandel.

på 70,0 MNOK. I tillegg har banken en trekkrettighet i DNB på 250,0 MNOK og en ubenyttet låneadgang i Norges Bank på 346,275 MNOK. Banken har tatt opp et nytt obligasjonslån på 200 MNOK i løpet av Q3. Bankens likviditet overvåkes kontinuerlig i henhold til policy og forfallsstruktur og status rapporteres til bankens styre månedlig. Per utgangen av Q3 er bankens LCR beregnet til 147 % (104 %) og NSFR er 122 % (134 %).

KREDITTRISIKO

Det er ingen vesentlige endringer i bankens kredittprofil fra årsskiftet. Kredittgivningen styres etter bankens kredittpolicy og det tilstrebes å ligge innenfor de rammer som er lagt i denne.

Det er liten endring i tapsutsatte engasjement fra forrige kvartal, mens misligholdte lån har økt. Dette skyldes i all hovedsak at et større BM-engasjement har migrert fra høy risiko til misligholdt i løpet av Q3. Tapsutsatte og misligholdte engasjement har tett oppfølging og kontinuerlig overvåking fra bankens side og nedskrivninger på utlån anses som tilfredsstillende ut ifra risikoen og utviklingen i utlånsporteføljen. Det er per Q3 foretatt tapsavsetninger for 56,3 % av bankens misligholdte og tapsutsatte engasjement.

PERSONALET

Ved utgangen av Q3 2019 har banken 70 ansatte – 43 kvinner og 27 menn – hvorav 61 på heltid og 9 på deltid (inkludert 4 i henhold til bankens livsfasepolitikk). Omregnet i årsverk var det per utgangen av Q3 66,2 utøvende årsverk.

FREMTIDSUTSIKTER

Banken har hatt god etterspørsel så langt i 2019 og vi har vekst både på innskudds- og utlånsiden. Banken tilstreber en vekst over landsveksten også i andre halvår 2019, men noe lavere enn i 2018.

⁷ 26,497 av dette skyldes gevinsten ved salg av anleggsaksjer i Q2.

Norges Bank har satt opp styringsrenten med 0,25 prosentpoeng tre ganger i år og er nå på 1,50 %. Med stigende pengemarkedsrenter har bankens innlånskostnad økt. Som en følge av dette har vi endret rentevilkår i Q3 og det er også varslet om endringer på flere innskudds- og utlånsprodukter i Q4, for å opprettholde bankens rentenetto.

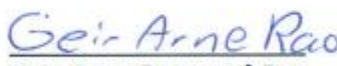
Banken har så langt i 2019 kunnet tatt ut effekter av å være en større fusjonert bank gjennom lav kostnadsvekst. Dette, kombinert med forventinger om flere nye kunder, økt forretningsvolum, stabil marginutvikling og økt breddealg, vil være gode forutsetninger for et godt økonomisk resultat også for resten av 2019.

Orkdal 29.10.2019


i styret for Orkla Sparebank



Ståle Gjersvold
Styrets leder


Marit Figenschau
Styrets nestleder


Geir Arne Brønstad Rao
Styremedlem


Kari Rikstad
Styremedlem


Erlend Eriksen
Styremedlem


Eivind Myre Sandstad
Styremedlem


Berit Brønstad
Styremedlem


Dag Olav Løseth
Adm. Banksjef

RESULTATREGNSKAP

| Tall i tusen kroner | NOTE | 3. Kvartal isolert | | 3. Kvartal | 3. Kvartal | Året |
|--|------|--------------------|---------------|----------------|----------------|----------------|
| | | 2019 | 2018 | 2019 | 2018 | 2018 |
| Renteinntekter og lignende inntekter | | 86.895 | 68.315 | 238.985 | 197.367 | 268.945 |
| Rentekostnader og lignende kostnader | | 37.007 | 29.319 | 101.570 | 82.111 | 111.178 |
| Netto rente- og kredittprovisjonsinntekter | | 49.889 | 38.996 | 137.415 | 115.256 | 157.767 |
| Utbytte og andre inntekter av vp med var. Avkast. | | 59 | 449 | 17.920 | 14.874 | 14.881 |
| Provisjonsinntekter og inntekter fra banktjenester | | 14.636 | 11.948 | 39.455 | 37.016 | 48.966 |
| Provisjonskostnader og kostnader fra banktjenester | | 2.170 | 1.784 | 6.601 | 5.187 | 8.031 |
| Netto verdiendr. og gev./tap på val. og vp omløp | | 632 | 592 | 268 | 642 | 309 |
| Andre driftsinntekter | | 124 | 147 | 434 | 418 | 870 |
| Netto andre driftsinntekter | | 13.281 | 11.352 | 51.475 | 47.764 | 56.995 |
| Personalkostnader | | 15.041 | 15.596 | 43.445 | 39.845 | 54.272 |
| Administrasjonskostnader | | 8.838 | 9.539 | 25.584 | 27.052 | 36.448 |
| Avskrivning | | 1.507 | 1.439 | 4.441 | 4.590 | 6.099 |
| Andre driftskostnader | | 4.052 | 5.205 | 13.135 | 16.104 | 20.585 |
| Sum driftskostnader | | 29.439 | 31.779 | 86.604 | 87.590 | 117.405 |
| Resultat før tap | | 33.730 | 18.569 | 102.286 | 75.431 | 97.357 |
| Tap på utlån, garantier m.v. | 1 | 593 | 568 | 1.536 | 6.094 | 9.281 |
| Kurstap anleggsaksjer | | - | (1.187) | (26.497) | 2.029 | (931) |
| Sum nedskr/rev av nedskrivning | | - | - | 977 | (1.500) | (650) |
| Resultat av ordinær drift før skatt | | 33.138 | 19.188 | 126.270 | 68.808 | 89.657 |
| Skatt | | 1.720 | 4.630 | 20.510 | 13.470 | 19.610 |
| Resultat av ordinær drift etter skatt | | 31.418 | 14.558 | 105.760 | 55.338 | 70.046 |

BALANSE – EIENDELER

| | | 3. Kvartal | 3. Kvartal | Året |
|---|------|-------------------|------------------|------------------|
| | NOTE | 2019 | 2018 | 2018 |
| Kontanter og fordringer på sentralbanken | | 54.528 | 52.495 | 48.611 |
| Utlån til og fordringer på kredittinstitusjoner | | 444.516 | 147.394 | 129.416 |
| Utlån til og fordringer på kunder | 4 | 8.888.355 | 8.015.032 | 8.259.469 |
| Individuelle nedskrivninger | 2, 4 | (6.586) | (4.276) | (5.761) |
| Gruppevise nedskrivninger | 2 | (25.243) | (22.420) | (24.300) |
| Netto utlån og fordringer på kunder | 4 | 8.856.527 | 7.988.337 | 8.229.409 |
| Overtatte eiendeler | | - | - | - |
| Sert., obl og andre rentebærende vp med fast avkast. | | 709.704 | 877.852 | 765.808 |
| Andeler i obligasjons- og pengemarkedsfond | | 165.007 | 147.654 | 139.415 |
| Aksjer, andeler og andre vp med variable avkastning | | 201.381 | 187.956 | 186.443 |
| Eierinteresser i tilknyttede selskaper | | 2.786 | 5.983 | 2.786 |
| Eierinteresser i konsernselskap | | 3.300 | - | 3.300 |
| Utsatt skattefordel | | 1.646 | - | 1.646 |
| Immaterielle eiendeler | | - | - | - |
| Varige driftsmidler | | 80.061 | 85.019 | 83.753 |
| Andre eiendeler | | 1.439 | 405 | 1.588 |
| Forsk. bet. ikke pål. kost. og opptj. ikke mottatte innt. | | 23.628 | 20.452 | 17.855 |
| Sum eiendeler | | 10.544.524 | 9.513.547 | 9.610.031 |

BALANSE – GJELD OG EGENKAPITAL

| | | 3. Kvartal | 3. Kvartal | Året |
|--|------|-------------------|------------------|------------------|
| | NOTE | 2019 | 2018 | 2018 |
| Gjeld til kredittinstitusjoner | 6 | 51.938 | 122.360 | 95.886 |
| Innskudd fra og gjeld til kunder | | 6.542.150 | 5.975.614 | 6.023.878 |
| Gjeld stiftet v/utstedelse av verdipapirer | 6 | 2.550.007 | 2.150.179 | 2.247.352 |
| Annen gjeld | | 39.850 | 34.236 | 31.989 |
| Påløpte kostnader og mottatte ikke opptjente innt. | | 64.820 | 52.756 | 18.983 |
| Avsetninger for påløpte kostnader og forpliktelser | | 9.545 | 11.381 | 10.472 |
| Ansvarlig lånekapital | 5, 6 | 119.808 | 119.719 | 119.760 |
| Sum gjeld | | 9.378.117 | 8.466.245 | 8.548.321 |
| Sparebankens fond | 5 | 1.052.405 | 983.778 | 1.052.405 |
| Gavefond | 5 | 8.241 | 8.187 | 9.306 |
| Regnskapsperiodens resultat | | 105.760 | 55.337 | - |
| Sum egenkapital | | 1.166.406 | 1.047.302 | 1.061.711 |
| Sum gjeld og egenkapital | | 10.544.524 | 9.513.547 | 9.610.031 |

Noter

NOTE 1 – TAP PÅ UTLÅN

| | 3. Kvartal isolert | | 3. Kvartal | 3. Kvartal | Året |
|--|--------------------|------------|--------------|--------------|--------------|
| | 2019 | 2018 | 2019 | 2018 | 2018 |
| Periodens endring i individuelle nedskrivninger | - | -1.200 | 825 | -2.704 | -1.218 |
| Periodens endring i gruppevise nedskrivninger | 750 | 720 | 943 | 4.068 | 5.948 |
| Periodens konstaterte tap som det tidl. er nedskrevet for | - | 1.150 | - | 4.977 | 5.187 |
| Periodens konstaterte tap som det tidl. ikke er nedskrevet for | - | - | 213 | 30 | 9 |
| Periodens inngang på tidligere perioders nedskrivninger | -58 | -102 | -190 | -277 | -317 |
| Tilbakeførte renter | -99 | - | -255 | - | -327 |
| Periodens tapskostnad | 593 | 568 | 1.536 | 6.094 | 9.282 |

NOTE 2 – NEDSKRIVNINGER PÅ UTLÅN OG GARANTIER

Individuelle nedskrivninger på utlån og garantier

| | 3. Kvartal | 3. Kvartal | Året |
|---|--------------|--------------|--------------|
| | 2019 | 2018 | 2018 |
| Individuelle nedskrivninger ved begynnelsen av perioden | 6.586 | 5.476 | 6.979 |
| Økte individuelle nedskrivninger i perioden | - | - | 72 |
| Nye individuelle nedskrivninger i perioden | - | - | 3.947 |
| Tilbakeføring av individuelle nedskrivninger fra tidligere perioder | - | -50 | -5.187 |
| Konstaterte tap på lån som tidligere er nedskrevet | - | -1.150 | -50 |
| Individuelle nedskrivninger ved slutten av perioden | 6.586 | 4.276 | 5.761 |

Gruppenedskrivninger på utlån

| | 3. Kvartal | 3. Kvartal | Året |
|---|---------------|---------------|---------------|
| | 2019 | 2018 | 2018 |
| Gruppenedskrivninger ved begynnelsen av perioden | 24.493 | 18.352 | 18.352 |
| Periodens endring i gruppenedskrivninger | 750 | 4.068 | 5.948 |
| Gruppenedskrivninger ved slutten av perioden | 25.243 | 22.420 | 24.300 |

NOTE 3 – MISLIGHOLDTE OG TAPSUTSATTE LÅN

Misligholdte engasjement

| | 3. Kvartal 2019 | 3. Kvartal 2018 | Året 2018 |
|---------------------------------|--------------------|--------------------|---------------|
| Brutto misligholdte utlån | 34.500 | 18.067 | 11.584 |
| Individuelle nedskrivninger | -2.302 | -1.836 | -1.522 |
| Netto misligholdte utlån | 32.197 | 16.231 | 10.062 |

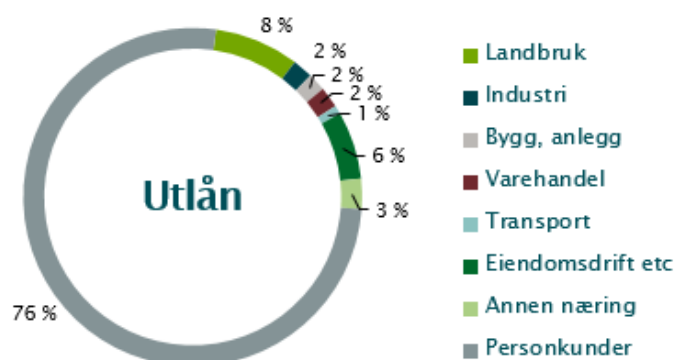
Andre tapsutsatte engasjement

| | 3. Kvartal 2019 | 3. Kvartal 2018 | Året 2018 |
|--|--------------------|--------------------|---------------|
| Tapsutsatte engasjement (ikke misligholdt) | 22.063 | 16.968 | 29.820 |
| Individuelle nedskrivninger | -4.283 | -2.440 | -4.239 |
| Netto tapsutsatte engasjement | 17.780 | 14.528 | 25.581 |

NOTE 4 – FORDELING UTLÅN KUNDER

Utlån til kunder fordelt på sektorer og næringer

| | 3. Kvartal 2019 | 3. Kvartal 2018 | Året 2018 |
|---|--------------------|--------------------|-------------------|
| Landbruk | 718.103 | 640.188 | 666.448 |
| Industri | 171.781 | 183.296 | 163.611 |
| Bygg, anlegg | 153.042 | 311.311 | 326.764 |
| Varehandel | 178.242 | 72.411 | 69.503 |
| Transport | 70.857 | 71.491 | 75.276 |
| Eiendomsdrift etc | 577.716 | 594.599 | 589.018 |
| Annen næring | 257.112 | 214.804 | 219.753 |
| Sum næring | 2.126.852 | 2.088.100 | 2.110.374 |
| Personkunder | 6.761.503 | 5.926.932 | 6.149.095 |
| Brutto utlån | 8.888.355 | 8.015.032 | 8.259.468 |
| Individuelle nedskrivninger | -6.586 | -4.276 | -5.761 |
| Gruppenedskrivninger | -25.243 | -22.420 | -24.300 |
| Netto utlån til kunder | 8.856.526 | 7.988.337 | 8.229.408 |
| Utlån formidlet via Eika Boligkreditt (EBK) | 2.536.937 | 2.446.388 | 2.488.302 |
| Totale utlån inkl. porteføljen i EBK | 11.393.463 | 10.434.725 | 10.717.710 |



NOTE 5 – KAPITALDEKNING⁸

| Kapitaldekning | 3. Kvartal | 3. Kvartal | Året |
|--|------------------|------------------|------------------|
| | 2019 | 2018 | 2018 |
| Sparebankens fond | 1.052.405 | 983.778 | 1.052.405 |
| Gavefond | 8.241 | 8.187 | 9.306 |
| Sum egenkapital | 1.060.646 | 991.965 | 1.061.711 |
| Fradrag i ren kjernekapital | -97.021 | -82.050 | -79.471 |
| Ren kjernekapital | 963.625 | 909.915 | 982.240 |
| Fondsobligasjoner | 50.000 | 50.000 | 50.000 |
| Fradrag i kjernekapital | -2.337 | -2.781 | -2.508 |
| Sum kjernekapital | 1.011.289 | 957.134 | 1.029.732 |
| Ansvarlig lånekapital | 70.000 | 70.000 | 70.000 |
| Fradrag i tilleggskapital | -931 | -1.206 | -833 |
| Sum tilleggskapital | 69.069 | 68.794 | 69.167 |
| Netto ansvarlig kapital | 1.080.358 | 1.025.928 | 1.098.899 |
| | 2019 | 2018 | 2018 |
| Eksponeeringskategori (vektet verdi) | | | |
| Stater | - | - | - |
| Lokal regional myndighet | 23.190 | 12.125 | 12.126 |
| Institusjoner | 72.308 | 135.314 | 116.530 |
| Foretak | 598.194 | 575.917 | 578.286 |
| Massemarked | - | - | - |
| Pantsikkerhet eiendom | 3.818.439 | 3.514.905 | 3.581.845 |
| Forfalte engasjementer | 39.146 | 8.442 | 10.573 |
| Høyrisiko engasjementer | 539 | 539 | 539 |
| Obligasjoner med fortrinnsrett | 28.683 | 32.491 | 29.852 |
| Fordring på institusjoner og foretak med kortsiktig rating | 89.095 | 29.304 | 25.406 |
| Andeler verdipapirfond | 80.805 | 50.833 | 46.097 |
| Egenkapitalposisjoner | 120.819 | 132.728 | 142.106 |
| Øvrige engasjementer | 389.684 | 407.892 | 396.037 |
| Sum beregningsgrunnlag for kredittrisiko | 5.260.903 | 4.900.489 | 4.939.396 |
| Beregningsgrunnlag fra operasjonell risiko | 286.628 | 358.997 | 286.628 |
| Beregningsgrunnlag | 5.547.530 | 5.259.486 | 5.226.024 |
| Kapitaldekning i % | 19,47 % | 19,51 % | 21,03 % |
| Kjernekapitaldekning | 18,23 % | 18,20 % | 19,70 % |
| Ren kjernekapitaldekning i % | 17,37 % | 17,30 % | 18,80 % |

Konsolidering av samarbeidende grupper

Fra 01.01.2018 skal alle banker rapportere kapitaldekning konsolidert med eierandel i samarbeidsgrupper. Banken har en eierandel på 2,67 % i Eika Gruppen AS og på 3,03 % i Eika Boligkreditt AS.

| | 2019 | 2018 | 2018 |
|--------------------------------|------------------|------------------|------------------|
| Ren kjernekapital | 1.055.870 | 996.879 | 1.060.438 |
| Kjernekapital | 1.123.617 | 1.061.211 | 1.131.064 |
| Ansvarlig kapital | 1.223.000 | 1.152.869 | 1.223.097 |
| Beregningsgrunnlag | 6.631.442 | 6.262.457 | 6.259.235 |
| Kapitaldekning i % | 18,44 % | 18,41 % | 19,54 % |
| Kjernekapitaldekning | 16,94 % | 16,95 % | 18,07 % |
| Ren kjernekapitaldekning i % | 15,92 % | 15,92 % | 16,94 % |
| Uvektet kjernekapitalandel i % | 7,94 % | 8,22 % | 8,61 % |

⁸ Ekskl. resultat hittil i år.

NOTE 6 – GJELD STIFTET VED UTSTEDELSE AV VERDIPAPIRER

| | 3. Kvartal 2019 | 3. Kvartal 2018 | Året 2018 |
|---|--------------------|--------------------|------------------|
| Obligasjoner, nominell verdi | 2.550.000 | 2.150.000 | 2.246.967 |
| Amortisert over-/underkurs | 7 | 179 | 385 |
| Sum gjeld stiftet ved utstedelse av verdipapirer | 2.550.007 | 2.150.179 | 2.247.352 |

| | 3. Kvartal 2019 | 3. Kvartal 2018 | Året 2018 |
|---|--------------------|--------------------|----------------|
| Ordinær ansvarlig lånekapital, nominell verdi | 70.000 | 70.000 | 70.000 |
| Fondsobligasjoner, nominell verdi | 50.000 | 50.000 | 50.000 |
| Amortisert over-/underkurs | -192 | -281 | -240 |
| Sum ansvarlig lånekapital og fondsobligasjonslån | 119.808 | 119.719 | 119.760 |

| | 3. Kvartal 2019 | 3. Kvartal 2018 | Året 2018 |
|---|--------------------|--------------------|---------------|
| KFS-lån | - | 50.000 | 52.747 |
| Sum lån fra kredittinstitusjoner | - | 50.000 | 52.747 |

NOTE 7 – RESTNEDBETALINGSTID

Restnedbetalingstid på eiendels- og gjeldsposter

EIENDELER

| | < 1 mnd. | 1-3 mnd. | 3-12 mnd. | 1-5 år | Over 5 år | U.løpetid | Sum |
|-------------------------------|---------------|----------------|----------------|------------------|------------------|----------------|-------------------|
| Kont./fordr.sentralbanker | - | - | - | - | - | 54.528 | 54.528 |
| Utl./forodr. til kredittinst. | - | - | - | - | - | 444.516 | 444.516 |
| Utlån til kunder | 46.447 | 154.380 | 678.248 | 1.104.286 | 6.873.166 | - | 8.856.527 |
| Obligasjoner/sertifik. | - | 1.000 | 184.168 | 524.536 | - | - | 709.704 |
| Aksjer | - | - | - | - | - | 372.474 | 372.474 |
| Øvrige eiendeler | - | - | - | - | - | 106.774 | 106.774 |
| Sum eiendeler | 46.447 | 155.380 | 862.416 | 1.628.822 | 6.873.166 | 978.293 | 10.544.524 |

GJELD OG EK

| | < 1 mnd. | 1-3 mnd. | 3-12 mnd. | 1-5 år | Over 5 år | U.løpetid | Sum |
|---------------------------------|----------------|----------|----------------|------------------|-----------|------------------|-------------------|
| Gjeld til kredittinst. | - | - | - | - | - | 51.938 | 51.937,55 |
| Innskudd fra kunder | - | - | 150.000 | - | - | 6.392.150 | 6.542.150,49 |
| Obligasjonsgjeld | 150.000 | - | 250.000 | 2.150.007 | - | - | 2.550.006,67 |
| Ansvarlig lån | - | - | - | 69.719 | - | - | 69.718,75 |
| Fondsobligasjoner | - | - | - | 50.089 | - | - | 50.089,25 |
| Øvrig gjeld | - | - | - | - | - | 114.215 | 114.214,77 |
| Egenkapital | - | - | - | - | - | 1.166.406 | 1.166.406,27 |
| Sum gjeld og egenkapital | 150.000 | - | 400.000 | 2.269.815 | - | 7.724.709 | 10.544.524 |

NOTE 8 – RENTEENDRINGSTIDSPUNKT

Renteendringstidspunkt for eiendels- og gjeldsposter

EIENDELER

| | < 1 mnd. | 1-3 mnd. | 3-12 mnd. | 1-5 år | Over 5 år | U.binding | Sum |
|------------------------------|----------------|------------------|---------------|------------|-----------|----------------|-------------------|
| Kont./fordr.sentralbanker | - | - | - | - | - | 54.528 | 54.528 |
| Utl./fordr. til kredittinst. | - | - | - | - | - | 444.516 | 444.516 |
| Utlån til kunder | - | 8.856.527 | - | - | - | - | 8.856.527 |
| Obligasjoner/sertifik. | 163.467 | 485.623 | 60.046 | 568 | - | - | 709.704 |
| Aksjer | - | - | - | - | - | 372.474 | 372.474 |
| Øvrige eiendeler | - | - | - | - | - | 106.774 | 106.774 |
| Sum eiendeler | 163.467 | 9.342.150 | 60.046 | 568 | - | 978.293 | 10.544.524 |

GJELD OG EK

| | < 1 mnd. | 1-3 mnd. | 3-12 mnd. | 1-5 år | Over 5 år | U.binding | Sum |
|---------------------------------|----------|------------------|----------------|----------|-----------|------------------|-------------------|
| Gjeld til kredittinst. | - | - | - | - | - | 51.938 | 51.937,55 |
| Innskudd fra kunder | - | 279.359 | 377.430 | - | - | 5.885.362 | 6.542.150,49 |
| Obligasjonsgjeld | - | 2.550.007 | - | - | - | - | 2.550.007,17 |
| Ansvarlig lån | - | 69.719 | - | - | - | - | 69.718,75 |
| Fondsobligasjoner | - | 50.089 | - | - | - | - | 50.089,25 |
| Øvrig gjeld | - | - | - | - | - | 114.215 | 114.214,77 |
| Egenkapital | - | - | - | - | - | 1.166.406 | 1.166.406,27 |
| Sum gjeld og egenkapital | - | 2.949.174 | 377.430 | - | - | 7.217.920 | 10.544.524 |



OrklaSparebank

ADRESSE: Postboks 8, 7301 Orkanger

TELEFON: 72 49 80 00

E-POST: post@orklasparebank.no

NETTSTED : www.orklasparebank.no